

Key Highlights

Daily Strategy
Stock of the town
Fund Flow
Economic News Update
News Daily/News Comment
สรุปการซื้อขายหุ้นของผู้บริหาร
Event/Economic Calendar
Stock Calendar

Event & Economic Calendar

12 Dec : US Nov Inflation rate
Japan Nov PPI index
13 Dec : Germany Nov Inflation rate
14 Dec : ECB, BoE Meeting

นักวิเคราะห์ บัญชีพื้นฐาน :
อาทิตย์ จันทร์สว่าง Registration No.16475
นักวิเคราะห์ เทคนิค และ นักกลยุทธ์ :
ชัยยศ จิวางกูร Registration No.15942
ผู้ช่วยนักวิเคราะห์ :
ยุภาวณี เล้าตระกูลชัย
ณัฐภานต์ โพธิ์ศรี

Daily Strategy

“ เจรจา จีน-สหรัฐ มีสัญญาณบวก ”

ตลาดหุ้นวันนี้ : SET Index ร่วง 16.37 จุด (-0.99%) ปิดที่ 1,634 จุด มูลค่าการซื้อขาย 4.29 หมื่นล้านบาท เนื่องจากตลาดยังไม่มีปัจจัยบวกใหม่ นักลงทุนยังคงกังวลข้อพิพาทการค้าจีนกับสหรัฐ ด้าน Fund Flow ต่างชาติยังไหลออกกดดันหุ้น Big Cap นำลงโดย CPALL, PTTEP และ AOT โดยนักลงทุนต่างชาติขายสุทธิต่อเนื่องเป็นวันที่ 3 อีก 1,435 ล้านบาท และ Net Short TFEX ต่อเนื่องเป็นวันที่ 4 แต่แรงขายมากขึ้นเป็น 15,493 สัญญา อีกทั้งขายสุทธิในตลาดพันธบัตร 2,950 ล้านบาท

แนวโน้มตลาดหุ้นวันนี้ : คาด SET Index พื้นตัวทดสอบแนวต้าน 1,640-1,650 จุด ตอบรับเจรจาจีนและสหรัฐมีสัญญาณบวก คือ 1) ทั้ง 2 ประเทศยังมุ่งมั่นที่จะเดินหน้าเพื่อเจรจายุติสงครามการค้าแม้มีประเด็นลบจากข่าวแคนาดาจับกุม CFO หัวเหว่ย (ตลาดกลัวเงินล้มกระดานไม่เจรจา), 2) จีนมีท่าทีที่ผ่อนคลายลงและเริ่มปฏิบัติตามข้อเรียกร้องของสหรัฐ จากข่าวจีนเตรียมลดภาษีนำเข้ารถยนต์จากสหรัฐเป็น 15% จาก 40% และ 3) แคนาดายอมให้ประกันตัว CFO หัวเหว่ยแล้ว นอกจากนี้ยังมีข่าวบวกในประเทศหลังจากที่ คสช.ประกาศปลดล็อกให้พรรคการเมืองให้เริ่มทำกิจกรรมทางการเมืองได้มากขึ้น อาทิ หาเสียงออนไลน์ (2 ม.ค.หาเสียงเต็มรูปแบบ) ส่วนข่าว โดนัล ทรัมป์ ชูปิดหน่วยงานบางส่วนของสหรัฐ (US Shutdown) เพื่อแลกกับงบประมาณสร้างกำแพงกั้นระหว่างสหรัฐกับเม็กซิโก เรามองเป็นปัจจัยลบชั่วคราว และเป็นเรื่องที่เคยเกิดขึ้นมาแล้วในช่วงต้นปีที่ผ่านมาจึงเชื่อว่าในท้ายที่สุดจะสามารถเจรจาต่อรองกันได้

กลยุทธ์การลงทุนวันนี้ : Selective Buy เน้น Domestic play

- กลุ่มค้าปลีก (HMPRO, ROBINS, CPALL) ยอดใช้จ่ายเพิ่มในช่วงปลายปี
- กลุ่มไฟแนนซ์ (MTC, SAWAD) คาดงบ 4Q18 เติบโตต่อเนื่องจากการขยายสินเชื่อและสาขาเพิ่มขึ้น
- กลุ่มรับเหมา (STEC, SEAFCO) นิคมฯ (AMATA) รับผลบวกกรอบการเลือกตั้งชัดเจนขึ้น

หุ้นแนะนำวันนี้ : CK (ปิด 26.5 ซื้อ/เป้า 31) เก่งกำไรชาว รพท.จะเปิดช่องประมูลงานรถไฟความเร็วสูงเชื่อม 3 สนามบินในวันที่ 14 ธ.ค.นี้ โดย CK มีโอกาสชนะการประมูลสูงเนื่องจากมีกลุ่มพันธมิตรที่แข็งแกร่ง (CP holding +CK + BEM + China railway+HTD), CPALL(ปิด 70.25 ซื้อ/เป้า 80) ตัวแทนกลุ่มค้าปลีก โดยสถิติเลือกตั้ง 5 ครั้งหลังสุดของไทยกลุ่มค้าปลีกเป็นกลุ่มที่ให้ผลตอบแทนดีที่สุดทั้งก่อนและหลังเลือกตั้ง, SAWAD (ปิด 50 ซื้อ/เป้า 55) คาดงบ 4Q18 ดีต่อเนื่องจากแรงหนุนของยอดสินเชื่อที่ยังขยายตัว และ NPLs ลดลง ส่วนแนวโน้มดอกเบี้ยขาขึ้นมอง SAWAD ได้รับผลกระทบน้อยสุดเพราะมีเงินทุนส่วนหนึ่งมาจากบัญชีเงินฝากของ BFIT ทำให้ต้นทุนทางการเงินเพิ่มขึ้นน้อยกว่าผู้ประกอบการรายอื่น นอกจากนี้ในวันที่ 14 ธ.ค.มีลุ้นถูกนำเข้าคำนวณใน SET50 รอบใหม่

Top picks ปี 2019 : BGRIM, CPALL, EA, EPG, JMT และ ROBINS

KSS report วันนี้ : MAJOR (ปิด 22.8 ซื้อ/เป้าใหม่ 28 จาก 31), RATCH (ปิด 49.75 ซื้อ/เป้า 62)

ประเด็นสำคัญวันนี้ :

- 🌟 (+) เจรจาการค้าจีน - สหรัฐ เริ่มเห็นสัญญาณบวก หลังจากตัวแทนทั้ง 2 ประเทศเดินหน้าเจรจาต่อและล่าสุดแคนาดายอมให้ประกันตัว CFO หัวเหว่ย : เดิมตลาดวิตกกังวลว่าเงินจะตอบโต้สหรัฐด้วยการยุติการเจรจาหลังจากมีข่าวแคนาดาจับกุม CFO หัวเหว่ย แต่เมื่อวานที่ผ่านมาตลาดเริ่มคลายกังวลจากปัจจัยดังกล่าวหลังจากรายงานว่าตัวแทนการเจรจาของทั้ง 2 ประเทศยังพูดคุยและเดินหน้าเพื่อให้การเจรจายังดำเนินต่อ และมีแนวโน้มว่าเงินจะปฏิบัติตามข้อเรียกร้องของสหรัฐหลังมีรายงานว่าจีนพร้อมลดภาษีนำเข้ารถยนต์จากสหรัฐเป็น 15% จาก 40% และล่าสุดยังมีข่าวดีใหม่เมื่อแคนาดายอมให้ประกันตัว CFO หัวเหว่ยแล้ว
- 🌟 (+) ตลาดน้ำมันได้ข่าวดีหยุดการผลิตมาช่วยหนุน บวกกับข่าว OPEC ลดกำลังการผลิตน่าจะทำให้ราคาน้ำมันดิบฟื้นตัวได้ : ราคาน้ำมันดิบ WTI ฟื้นตัวขึ้นสู่ระดับ 51.65\$/bbl เพิ่มขึ้น 65 เซนต์ (+1.3%) ตอบรับข่าว กลุ่มผู้ประท้วงและสมาชิกของกลุ่มปิโตรเลียม ฟาซิลิตีส์ การ์ด เข้ายึดบ่อน้ำมัน เอล ซารารา ซึ่งเป็นบ่อน้ำมันที่มีขนาดใหญ่ที่สุดของลิเบีย ส่งผลให้บ่อน้ำมัน ซารารา และบ่อน้ำมัน เอลฟิล ซึ่งใช้แหล่งพลังงานร่วมกันจะต้องหยุดผลิตเป็นการชั่วคราว โดยบ่อน้ำมัน ซารารา มีกำลังการผลิตต่อวันอยู่ที่ 315,000 บาร์เรล และบ่อน้ำมันเอลฟิลมีกำลังการผลิตต่อวันอยู่ที่ 73,000 บาร์เรล ซึ่งเทียบเท่ากับการผลิตของ Non Opec ในการประชุมครั้งที่ผ่านมามี 400,000 บาร์เรลต่อวัน
- 🌟 (-) US Shutdown เป็นลบแค่ช่วงสั้น ต้นปีเกิดมาแล้ว 2 ครั้ง คาดสุดท้ายเจรจาต่อรองกันได้ : US Shutdown ภาค 3 ถือเป็นปัจจัยลบเฉพาะตัวของสหรัฐที่กดดันให้ดัชนีดาวโจนส์กลับมาปิดลบในช่วงค่าคืนที่ผ่านมา มองเป็นค่าชู้ที่โดนัล ทรัมป์ ใช้เป็นเครื่องมือต่อรองเพื่อแลกกับงบประมาณ 5,000 ล้านดอลลาร์สหรัฐสำหรับสร้างกำแพงกั้นระหว่างสหรัฐกับเม็กซิโก โดยประเด็นนี้เราไม่ได้วิตกกังวลมากนักเนื่องจาก US Shutdown เคยเกิดขึ้นมาแล้ว 2 ครั้งในปีนั้น คือเดือน ม.ค.ปิดหน่วยงานเป็นเวลา 3 วัน และ เดือน ก.พ.ปิดหน่วยงานไป 6 ชั่วโมง ซึ่งดัชนีตลาดหุ้นในขณะนั้นไม่ได้ตอบรับในทางลบแต่อย่างใด

SET	1,633.62
(-16.37จุด)	Vol.42,897
แนวรับ	1,630 / 1,625
แนวต้าน	1,640 / 1,645

ระยะสั้น
ซื้อเล่นรับข่าว โดยมีซื้อแม่ SET
ต้องไม่ต่ำกว่า 1,630 จุด และ
มี Cut loss หาก SET หลุด
1,625 จุด

ระยะกลาง - ยาว
Wait & see เพื่อรอเข้าซื้อสะสม
รอบใหม่บริเวณ 1,600 - 1,620
จุด

หุ้นแนะนำทางเทคนิค

CKP	
ราคาปิด	5.30
แนวรับ	5.20
แนวต้าน	5.45 , 5.60
Cut loss	5.00

BCH	
ราคาปิด	19.20
แนวรับ	19.00
แนวต้าน	19.60 , 20
Cut loss	18.70

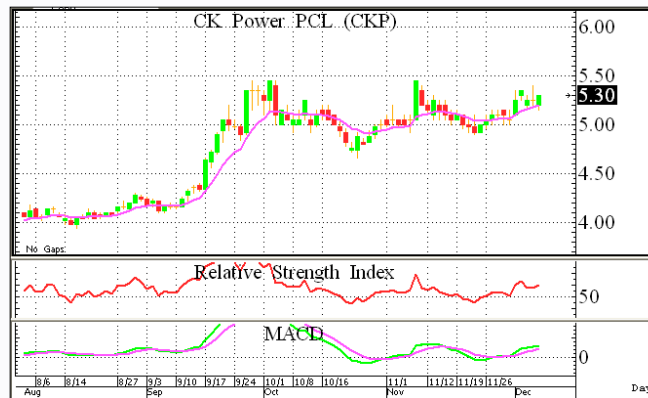
นักวิเคราะห์ : ชัยยศ จิางกูร

Registration No. 15942

แนวโน้ม : ดุ่นแดงรอบสั้น



SET วานนี้ทรุดตัวลงแรงหลุดเส้น EMA 10 วันพร้อมด้วย Volume ซื้อ/ขายที่เพิ่มขึ้นเป็น 4.2 หมื่นลบ. สอดคล้องกับเครื่องมือ MACD กับ RSI ที่ทิ้งตัวลงเกิดเป็นสัญญาณลบทั้งคู่ซึ่งกดดันต่อ ภาวะตลาดในช่วงนี้ อย่างไรก็ตามการที่ดัชนีลงมาใกล้แนวรับ 1,630 จุดจึงมีโอกาสดังนี้ Technical rebound รอบสั้นได้ ดังนั้นหาก SET ย่อไม่ต่ำกว่า 1,630 จุดมองเป็นจังหวะเข้าซื้อ เล่นดสั้น โดยมีจุด Cut loss หากดัชนีหลุด 1,625 จุดลงมา



กราฟเป็นทิศทางขาขึ้นและราคาได้ระดับเหนือเส้น EMA 10 วันได้ต่อเนื่อง พร้อมกับเครื่องมือ RSI + MACD ซ้ำขึ้นสนับสนุนทิศทางเชิงบวกจึงมีโอกาสปรับตัวขึ้นได้



กราฟติดตัวขึ้นผ่านกรอบ Flag และเส้น EMA 10 วันขึ้นเป็นสัญญาณซื้อได้สำเร็จ สอดรับกับแรงหนุนจากเครื่องมือ RSI + MACD ซ้ำขึ้นสนับสนุนทิศทางจึงคาดว่า จะปรับตัวขึ้นได้

Fund Flow

12 ธันวาคม 2561



Fund Flow : ขายสุทธิในทุกประเทศ

■ Thailand Fund Flow :

วานนี้นักลงทุนต่างชาติขายสุทธิทั้งสามตลาด โดยขายสุทธิในตลาดหุ้นไทย 1,435 ล้านบาท ต่อเนื่องเป็นวันที่ 3 และขายสุทธิในตลาดพันธบัตร 2,950 ล้านบาท ต่อเนื่องเป็นวันที่ 2 อีกทั้ง Net Short TFEX 15,493 สัญญา ต่อเนื่องเป็นวันที่ 4

■ Regional Fund Flow :

วานนี้นักลงทุนต่างชาติขายสุทธิในตลาดหุ้นภูมิภาคทุกประเทศ US\$473 ล้าน ต่อเนื่องเป็นวันที่ 5 โดยขายสุทธิมากสุดในตลาดหุ้นไต้หวัน US\$190 ล้าน รองลงมาตลาดหุ้นเกาหลีใต้ US\$165 ล้าน ส่วนกลุ่ม TIP ขายสุทธิมากสุดในตลาดหุ้นอินโดนีเซีย US\$69 ล้าน รองลงมาตลาดหุ้นไทย และฟิลิปปินส์ US\$43 ล้าน และ US\$6 ล้าน ตามลำดับ

■ Commodities Trend :

ราคาน้ำมันดิบ WTI เพิ่มขึ้น 0.65 ดอลลาร์ หรือ 1.3% ปิดที่ 51.65 ดอลลาร์/บาร์เรล ส่วนราคาน้ำมันดิบ Brent ลดลง 0.23 ดอลลาร์ หรือ 0.4% ปิดที่ 60.20 ดอลลาร์/บาร์เรล เนื่องจากลิเบียเผชิญปัญหาการผลิตน้ำมันครั้งใหญ่ หลังกลุ่มติดอาวุธได้เข้ายึดบ่อน้ำมัน เอล ชารารา ซึ่งเป็นบ่อนขนาดใหญ่ที่สุดของประเทศ นอกจากนี้รัสเซียวางแผนปรับลดกำลังการผลิตน้ำมันในเดือนหน้า

■ ดัชนีค่าระวางเรือ :

ดัชนีค่าระวางเรือ BDI ลดลง 21 จุด อยู่ที่ระดับ 1,364 ลดลงเป็นวันแรกในรอบ 5 วันทำการ เป็นลบต่อ sentiment การลงทุนในหุ้นกลุ่มเดินเรือ PSL TTA

Analysts

Artit Jansawang

Registration No. 16475

Market	Close	▲ +/- (pts)	▲ +/- (%)	% chg WTD	% chg MTD	% chg YTD
Thailand	1,633.6	-16.37	-0.99	-0.99	-0.50	-5.91
Indonesia	6,076.6	-34.77	-0.57	-0.81	+0.34	-4.39
Philippines	7,451.1	+102.87	+1.40	-0.13	+1.13	-12.94
Taiwan	9,707.0	+59.50	+0.62	-0.55	-1.83	-8.79
Korea	2,053.0	-0.82	-0.04	-0.37	-1.38	-16.19
Singapore	3,059.3	-13.16	-0.43	-1.67	-1.87	-10.10
Malaysia	1,652.6	-10.68	-0.64	-1.66	-1.62	-8.02
Japan	21,148.0	-71.48	-0.34	-1.20	-4.17	-5.91
Hong Kong	25,771.7	+19.29	+0.07	-1.12	-2.77	-13.86
China	2,594.1	+9.51	+0.37	-0.45	+0.23	-21.56
Dow Jones	24,370.2	-53.02	-0.22	-0.08	-4.57	-1.41
NASDAQ	7,031.8	+11.31	+0.16	+0.90	-4.07	+1.86
S&P 500	2,636.8	-0.94	-0.04	+0.14	-4.47	-1.38
FTSE	6,806.9	+85.40	+1.27	+0.43	-2.48	-11.46
DAX	10,780.5	+158.44	+1.49	-0.07	-4.23	-16.54

Country	Last Trading Day	WTD	MTD	YTD
Thailand	-43.64	-43.64	+142.31	-8,761.99
Indonesia	-69.00	-140.88	-193.63	-3,495.44
Philippines	-6.16	+68.69	+83.82	-982.21
Taiwan	-189.94	-571.36	-1,796.94	-11,706.30
Korea	-164.63	-431.17	-493.58	-6,305.95
Malaysia*	-41.20	-41.20	-231.40	-2,701.20

* as of 10 Dec 2018

SET	Last Trading Day	WTD	MTD	YTD
Foreign	-1,435.37	-1,435.37	+4,654.85	-282,511.11
Institution	-403.15	(403.2)	9,298.4	187,891.3
Proprietary Trading	-470.85	(470.9)	(282.6)	(7,642.4)
Retail	+2,309.38	2,309.4	(13,670.7)	102,262.2
TFEX				
Foreign	-15,493.00	-15,493.00	-24,451.00	-63,860.00
Institution	+5,181.00	5,181.0	19,923.0	56,208.0
Retail	+10,312.00	+10,312.00	+4,528.00	+7,652.00
Bond Market				
Foreign	-2,950.07	(2,950.1)	8,592.3	297,702.9
Institution	+35,412.29	35,412.3	144,866.5	3,520,584.0
Retail	N/A	0.0	19,712.8	756,925.1

Market PE	Trailing PE	2018E	2019E	2018E	Yield (%)
Thailand	14.99	15.21	13.99	15.21	3.16
Indonesia	19.34	16.21	14.25	16.21	2.20
Philippines	18.91	17.55	15.60	17.55	1.70
Singapore	11.33	12.55	11.71	12.55	4.24
Malaysia	18.89	16.31	15.58	16.31	3.39
Japan	14.82	15.44	13.72	15.44	2.13
Hong Kong	9.78	10.81	9.78	10.81	3.87
China	12.08	10.64	9.49	10.64	2.99
Dow Jones	16.26	15.27	14.06	15.27	2.35
NASDAQ	40.37	20.65	18.26	20.65	1.17
S&P 500	18.01	16.11	14.83	16.11	2.07
FTSE	15.44	11.75	10.97	11.75	4.97
DAX	11.79	12.02	10.88	12.02	3.66

Key Commodities (US\$/bbl)	Last Trading	Chg	MTD	▲ YTD(%)
WTI Nymex	51.65	+0.65	+1.18	-9.77
ICE Brent	60.20	+0.23	+0.74	-4.41
BDI (pts)	1,364.00	-21.00	+133.00	-0.15
Gold (US\$/oz.)	1,243.25	-1.21	+23.54	-4.51
HDPE (weekly)	1,010.00	-65.00	-65.00	-20.78
PX (weekly)	960.00	+60.00	+6.67	+13.61
MEG (weekly)	720.00	+25.00	+3.60	-25.00
PTA (weekly)	845.00	+10.00	+1.20	+17.36

Economic News Update

วันที่ 12 ธ.ค. 2561



🇹🇹 ไทย :

(+) รพท. เปิดซองข้อเสนอราคาโครงการรถไฟฟ้าเชื่อม 3 สนามบิน ระยะทาง 220 กิโลเมตร วงเงิน 2.2 แสนล้านบาท โดยทั้งสองฝ่ายต่างเสนอขอเงินอุดหนุนจากรัฐไม่เกินกรอบที่ ครม.อนุมัติวงเงินที่รัฐร่วมลงทุนกับเอกชนวงไม่เกิน 1.2 แสนล้านบาท คาดประกาศผล 14 ธ.ค. และได้ผู้ชนะประมูลภายใน ม.ค. 2018

(+) คณะรัฐมนตรี (คสช.) ปลดล็อกการเมือง เปิดทางให้เลือกตั้งวันที่ 24 กพ. 2018 ประธานสภาตลาดทุนชี้สร้างความเชื่อมั่นตามโรดแม็ป

🇺🇸 สหรัฐ :

(-) ดัชนีราคาผู้ผลิตเดือนพ.ย. ปรับตัวลงสู่ระดับ 0.1%mom และ 2.5%yoy จาก 0.6%mom และ 2.9%yoy

🇪🇺 ยุโรป :

(+/-) อังกฤษ - อัตราว่างงานเดือนต.ค. ทรงตัวที่ระดับ 4.1% ไม่เปลี่ยนแปลงจากเดือนก่อนหน้า และสอดคล้องกับที่นักวิเคราะห์คาดว่าจะไว้ที่ 4.1%

(+) ยูโรโซน - ความเชื่อมั่นทางธุรกิจเดือนธ.ค. ปรับตัวขึ้นสู่ระดับ -21.0 จาก -22.0 และดีกว่าที่นักวิเคราะห์คาดว่าจะไว้ที่ -23.2

🇦🇸 เอเชีย / โอเชียเนีย :

(+) เกาหลีใต้ - อัตราว่างงานเดือนพ.ย. ปรับตัวลงเล็กน้อยสู่ระดับต่ำสุดในรอบ 5 เดือน ที่ระดับ 3.8% จาก 3.9% ในเดือนก่อนหน้า

(-) ญี่ปุ่น - ดัชนีราคาผู้ผลิต (PPI) เดือนพ.ย. ปรับตัวลงสู่ระดับ -0.3%mom และ 2.3%yoy จาก 0.4%mom และ 3.0%yoy

10Y bond yield	Last	Change
Thailand	2.64%	+0.03%
Indonesia	8.28%	+0.17%
Philippines	7.20%	+0.13%
Korea	1.98%	+0.01%
Singapore	2.27%	+0.04%
Malaysia	4.09%	+0.01%
Japan	0.05%	+0.01%
Hong Kong	2.09%	+0.01%
China	3.28%	+0.02%
US	2.88%	+0.02%
Germany	0.23%	-0.02%
France	0.71%	+0.02%
UK	1.19%	-0.01%
Greece	4.27%	+0.01%
Italy	3.12%	+0.02%
Portugal	1.76%	-0.03%
Spain	1.44%	-0.01%

FX again US Dollar	Last	Change
Thailand	32.83	-0.06
Indonesia	14,608.00	+55.00
Philippines	52.81	+0.00
Korea	1,129.92	+3.20
Singapore	1.37	+0.00
Malaysia	4.18	+0.01
Japan	113.38	+0.05
Hong Kong	7.82	+0.00
China	6.90	-0.01
EURO	1.13	-0.00
UK	0.80	+0.00

Source: Bloomberg, Krungsri Securities

Economic Data

	GDP (%YoY)			Central bank rate (%)			Inflation (%)			FX (Local currency)			
	17	18E	19E	17	Current	18E	17	18E	19E	17	Current	18E	19E
Thailand	3.90	4.20	3.90	1.50	1.50	1.65	0.67	1.20	1.40	35.90	32.83	33.00	33.30
Indonesia	5.07	5.20	5.12	6.50	6.50	6.00	3.81	3.30	3.80	13,471	14,608	14,900	14,500
Philippines	6.70	6.30	6.40	4.00	4.75	4.80	2.86	5.20	4.25	49.73	52.81	53.50	54.00
Korea	3.10	2.63	2.50	1.25	1.75	1.65	1.90	1.60	1.80	1207.81	1129.92	1139.00	1125.00
Singapore	3.60	3.30	2.70	0.97	1.77	1.79	0.59	0.55	1.30	1.45	1.37	1.38	1.35
Malaysia	5.90	4.70	4.55	3.00	3.20	3.25	3.88	1.10	2.20	4.49	4.18	4.19	4.12
Japan	1.93	1.00	1.00	0.10	0.10	-0.1	0.48	1.00	1.10	116.54	113.38	113.00	108.50
Hong Kong	3.80	3.40	2.50	1.00	2.50	-	1.48	2.40	2.30	7.76	7.82	7.84	7.80
China	6.90	6.60	6.20	4.35	4.35	4.35	1.55	2.20	2.40	6.96	6.90	6.95	6.82
US	2.20	2.90	2.60	0.75	2.25	2.45	2.12	2.50	2.30				
Germany	2.20	1.65	1.60	0.00	0.00	0.00	1.71	1.90	1.80	1.05	1.13	1.15	1.20
France	2.20	1.60	1.60	0.00	0.00	0.00	1.17	2.10	1.70	1.05	1.13	1.15	1.20
UK	1.70	1.30	1.50	0.25	0.75	0.75	2.68	2.50	2.10	0.82	0.80	1.30	1.36

Source: Bloomberg, Krungsri Securities

TOP 20 Net Buy NVDR (Bt mn)

Date	December				
	11	7	6	4	3
1 CPALL	626.13	(75.50)	326.10	507.16	(453.41)
2 BDMS	377.79	248.68	221.26	368.07	256.06
3 AOT	223.60	95.52	(432.95)	303.89	566.75
4 SCB	165.26	208.35	149.69	748.44	175.81
5 PTTEP	150.44	(418.11)	276.74	(210.41)	(114.79)
6 PTTGC	124.08	14.09	(125.52)	179.89	130.24
7 EGCO	92.67	18.53	1.45	(12.90)	30.49
8 BEM	62.96	193.21	82.04	182.97	13.32
9 BCH	47.47	4.57	(23.67)	(42.56)	(20.17)
10 KKP	45.88	5.06	100.84	58.46	(5.00)
11 STEC	42.89	2.80	6.90	15.34	(1.60)
12 BANPU	39.92	27.72	(40.79)	73.83	(30.53)
13 WHA	36.18	12.52	2.08	8.45	1.54
14 CPN	35.93	72.15	35.04	50.69	115.93
15 GLOW	26.87	(27.33)	25.28	78.78	6.16
16 TMB	22.72	(5.46)	6.93	10.36	(12.02)
17 STA	20.82	(0.98)	36.45	(12.73)	12.28
18 CKP	20.70	8.48	28.93	(5.83)	6.36
19 GLOBAL	18.51	6.36	(9.56)	1.73	(3.07)
20 BTS	15.88	20.22	78.46	109.24	40.79

Source: Thai NVDR, Krungsri Securities Research

As of December 11, 2018

Top 20 Most Active NVDR (Bt mn)

	Buy	Sell	Total	Net
1 CPALL	997.014096	370.88	1,367.90	626.13
2 KBANK	447.523729	748.92	1,196.45	(301.40)
3 PTTEP	427.62245	277.18	704.80	150.44
4 PTT	265.9411348	417.73	683.67	(151.79)
5 AOT	385.7652628	162.17	547.93	223.60
6 PTTGC	327.3840733	203.30	530.68	124.08
7 BBL	253.684634	273.84	527.52	(20.15)
8 BDMS	447.4992115	69.71	517.21	377.79
9 ADVANC	194.857208	258.26	453.12	(63.40)
10 SCB	291.047232	125.79	416.84	165.26
11 IVL	123.952115	185.28	309.23	(61.33)
12 SCC	148.120036	150.38	298.50	(2.26)
13 BEM	158.9046435	95.94	254.85	62.96
14 HMPRO	96.0590455	156.63	252.68	(60.57)
15 TOP	82.6401925	158.42	241.06	(75.78)
16 BJC	107.4918	130.17	237.67	(22.68)
17 LH	59.2636746	162.74	222.00	(103.47)
18 IRPC	68.66272	148.45	217.12	(79.79)
19 KTB	88.111246	121.77	209.88	(33.65)
20 CPN	119.7696955	83.84	203.61	35.93

Source: Thai NVDR, Krungsri Securities Research

TOP 20 Net Sell NVDR (Bt mn)

Date	December				
	11	7	6	4	3
KBANK	(301.40)	(249.35)	(212.19)	49.62	(87.63)
PTT	(151.79)	23.07	87.20	488.05	350.35
LH	(103.47)	(41.35)	22.28	(39.89)	(2.03)
IRPC	(79.79)	(24.66)	(30.71)	39.49	(21.03)
TOP	(75.78)	16.31	(226.52)	18.62	(43.74)
TISCO	(70.83)	(38.35)	(90.14)	87.35	(110.58)
ADVANC	(63.40)	69.58	51.51	180.73	(41.60)
IVL	(61.33)	14.10	(118.57)	38.30	81.11
HMPRO	(60.57)	43.76	22.03	91.89	101.72
EA	(54.16)	(52.38)	7.85	31.86	75.56
SPRC	(48.70)	(46.31)	(47.43)	(13.36)	(16.67)
MINT	(38.23)	27.74	48.93	131.80	34.40
KTB	(33.65)	4.55	(25.44)	144.53	200.35
KTC	(30.94)	0.75	(33.85)	36.58	27.22
THAI	(26.37)	(11.21)	2.51	(0.40)	0.32
DTAC	(26.13)	31.24	9.30	21.67	56.53
BJC	(22.68)	(6.67)	(42.26)	9.36	(18.14)
TU	(21.45)	34.52	52.06	79.71	(28.00)
ESSO	(20.35)	(3.97)	(12.63)	(122.40)	(31.73)
BBL	(20.15)	(325.93)	(21.57)	64.14	(152.14)

Source: Thai NVDR, Krungsri Securities Research

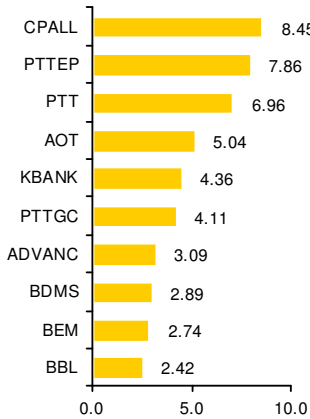
As of December 11, 2018

NVDR Shares to Total Paid-up Shares (%)

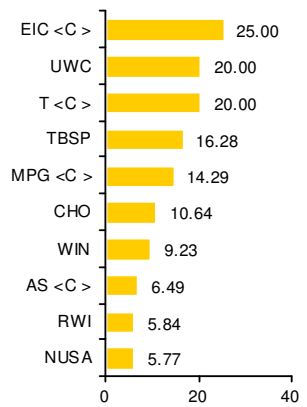
	NVDR (Mil.shares)	Paid-up (Mil.shares)	% of Paid-up
TISCO-P	0.01	0.01	74.04
BBL	647.43	1,908.84	33.92
BKD-W2	105.36	358.73	29.37
KBANK	576.68	2,393.26	24.10
TCAP	209.73	1,165.12	18.00
SAT	73.33	425.19	17.25
RATCH	249.22	1,450.00	17.19
TISCO	123.77	800.65	15.46
TOP	308.01	2,040.03	15.10
GL	230.09	1,525.54	15.08
LH	1735.47	11,949.71	14.52
KKP	117.30	846.75	13.85
AH	44.58	322.58	13.82
THIP	10.94	80.00	13.68
TMB	5261.19	43,851.89	12.00
GBX	130.10	1,089.08	11.95
PTTGC	537.55	4,508.85	11.92
MCS	57.06	500.00	11.41
BTS	1183.13	11,845.25	9.99
SCB	338.55	3,395.47	9.97

Source: Thai NVDR, Krungsri Securities Research

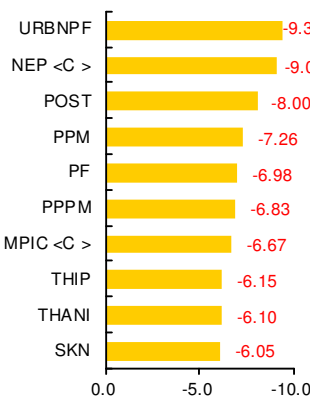
Most Active



Top Gainer



Top Loser



ประเด็นข่าวย่อรายบริษัท

IVL	IVL ซื้อกิจการรถถมนิรภัย คัดแล้วเสร็จไตรมาส 1/62
+	IVL ประกาศเข้าซื้อกิจการบริษัท UTT ประเทศเยอรมนี ผู้ผลิตและจัดจำหน่ายสิ่งทอสำหรับรถถมนิรภัยระดับโลก หวังเสริมความแข็งแกร่ง ร่วมดำเนินธุรกิจในกลุ่มภาคยุโรปและอเมริกา คัดแล้วเสร็จไตรมาส 1/62-ช่วงสั้น

GPI	GPI เซ็นจัดงานมอเตอร์โชว์ในพม่า รุกขยายธุรกิจเจาะตลาดอาเซียน
+	GPI เซ็นสัญญา MOU กับ AAM พร้อมจัดงาน Yangon International Motor Show เป็นครั้งแรกในพม่า ตั้งแต่ 23-27 ม.ค.62 ชูเป็นงานมหกรรมแสดงสินค้าด้านยานยนต์ที่ยิ่งใหญ่ที่สุด คาดเพิ่มช่องทางสร้างรายได้ในต่างประเทศ แยมเล็งขยายไปประเทศอื่นๆ ในภูมิภาคอาเซียน-ช่วงสั้น

GUNKUL	GUNKUL ลั่นปีหน้าโต 25% ลุยประมูลงาน 3.3 หมื่นล.
+	"GUNKUL" คัดปีหน้าสโต 25% บิรมรายได้โต 25% และ 7,500 ล้านบาท จ่อ COD เพิ่มอีก 105 MW ต้นกำลังการผลิตรวมฟุง 506 MW บวกธุรกิจ EPC ต้นแบ็กถือ 800 ล้านบาท รับรัรายได้ยาวถึงปีหน้า เล็งประมูลงานใหม่มูลค่า 3.3 หมื่นล้านบาท คัดได้รับงาน 10%-ช่วงสั้น

DDD	'DDD' รายได้ปี 62 โต 20% เล็งเปิดตีสซื้อกิจการเพิ่ม
+	DDD ตั้งเป้ารายได้ปี 2562 โต 20% จากการออกผลิตภัณฑ์ใหม่-ขยายช่องทางการจัดจำหน่ายแบบดั้งเดิมมากยิ่งขึ้น พร้อมวางงบลงทุน 40 ล้านบาท ซื้อเครื่องจักร และสร้างคลังสินค้าเพิ่ม ส่วนการขยายตลาดในฟิลิปปินส์คาดปีหน้ารายได้แตะ 100 ล้านบาท พร้อมพิจารณาซื้อกิจการเพิ่มเติมในปีหน้า 1 ตีล มูลค่าไม่ต่ำกว่า 100 ล้านบาท-สั้น

RS	RS รายได้นิวไฮรอบ 37 ปี ตีสซื้อกิจการเสริมแกร่ง
+	RS ตั้งเป้ารายได้ปี 2562 ทบสถิติใหม่สูงสุดในรอบ 37 ปี โตโดดเด่นแตะ 5 พันล้านบาท ชูรัรับรัรายได้ธุรกิจ MPC เต็มปี เร่งขยายฐานลูกค้าใหม่ไม่น้อยกว่า 2.8-3.5 หมื่นรายต่อเดือน แยมอยู่ระหว่างตีสพันธมิตรเสริมแกร่งธุรกิจ คัดชัดเจนปี 2562 เล็งสร้างโรงงานผลิตเครื่องสำอางเอง-ช่วงสั้น

ASIAN	'ASIAN' เจาะตลาดยุโรป-จีน อพยพขยายต่างแดนแตะ 30%
+	ASIAN ตั้งเป้ารายได้ปี 2562 เติบโตมากกว่า 1 หมื่นล้านบาท ไกลเคียงปีนี้ ฟุงเป้าขยายตลาดต่างประเทศยุโรป-จีน หวังอัสตส่วนยอดขายเพิ่มขึ้นเป็น 30% พร้อมอัดฉีดงบกว่า 320 ล้านบาท ปรับปรุงระบบการจัดการคลังสินค้าและทำการตลาดอาหารสัตว์เลี้ยงแบรนด์ใหม่ แยมอยู่ระหว่างตีสซื้อกิจการทั้งในและต่างประเทศ คัดใช้เงินลงทุนไม่เกิน 200 ล้านบาท-ช่วงสั้น

BGRIM	'ปีกริม' ออกกรีนบอนด์ 5 พันล. ลงทุนโรงไฟฟ้า 'โซลาร์ฟาร์ม'
+	"ปีกริม เพาเวอร์" เสนอขายหุ้นกู้ "กรีนบอนด์" มูลค่า 5 พันล้าน อายุ 5-7 ปี ดอกเบี้ยเฉลี่ย 3.6% ต่อปี รัไฟแนนซ์หุ้นกู้เดิม และลงทุนโรงไฟฟ้าโซลาร์ฟาร์มเพิ่ม พร้อมลุยประมูลโรงไฟฟ้าไอพีพี เพิ่ม ตั้งเป้าปี 64 มีกำลังผลิตครบ 5 พันเมกะวัตต์-กรุงเทพฯธุรกิจ

Consensus Global Valuation

วันที่ 12 ธันวาคม 2561



Consensus Global Valuation

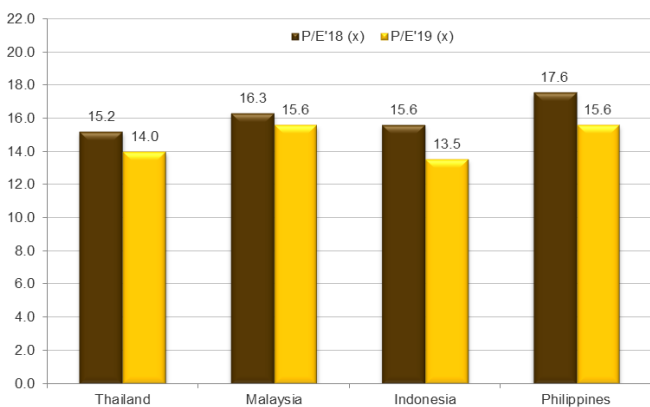
Country	INDEX	EPS					P/E (x)					P/B (x)					Yield (%)				
		2015	2016	2017	2018	2019	2015	2016	2017	2018	2019	2015	2016	2017	2018	2019	2015	2016	2017	2018	2019
THAI	SET	73.3	92.7	92.7	107.4	116.8	21.9	16.6	18.9	15.2	14.0	1.7	1.9	2.1	1.9	1.8	3.6	3.0	3.4	3.2	3.4
JAPAN	NKY	897.1	782.9	1177.3	1387.6	1560.9	20.2	24.4	19.3	15.4	13.7	1.7	1.7	1.9	1.6	1.5	1.7	1.7	1.7	2.1	2.2
HONG KONG	HSI	2049.1	1839.5	2181.7	2384.7	2635.4	10.2	12.0	13.7	10.8	9.8	1.2	1.1	1.4	1.2	1.1	4.0	3.6	3.6	3.9	4.2
CHINA	SHCOMP	196.9	179.8	195.7	243.8	273.3	17.3	17.3	16.9	10.6	9.5	2.1	1.5	1.6	1.2	1.1	1.7	1.9	1.9	3.0	3.3
TAIWAN	TWSE	603.1	611.3	684.1	778.5	785.8	13.2	16.4	15.6	12.5	12.4	1.5	1.7	1.9	1.6	1.5	4.1	3.9	4.1	4.8	5.0
KOREA	KOSPI	138.7	124.0	192.0	239.4	245.6	14.7	24.2	12.9	8.6	8.4	0.9	1.0	1.1	0.9	0.8	1.3	1.7	1.5	2.3	2.4
INDIA	SENSEX	1354.8	1339.0	1463.3	1741.4	2172.1	19.0	20.1	24.6	20.2	16.2	2.8	2.6	3.0	2.7	2.4	1.4	1.7	1.6	1.6	1.8
SINGAPORE	FSSTI	217.4	236.8	308.1	243.9	261.2	13.4	12.2	11.0	12.5	11.7	1.2	1.1	1.2	1.1	1.0	4.2	3.8	4.1	4.2	4.4
MALAYSIA	FBMKLIC	94.2	97.3	107.6	101.3	106.1	18.4	16.9	16.7	16.3	15.6	1.8	1.6	1.7	1.6	1.6	3.0	3.2	3.1	3.4	3.6
INDONESIA	JCI	157.6	202.5	258.4	374.8	426.4	26.8	26.2	24.6	16.2	14.3	2.4	2.4	2.8	2.3	2.1	2.2	1.9	2.2	2.2	2.4
PHILIPPINE	PCOMP	335.8	349.7	371.4	424.6	477.7	20.0	19.6	23.0	17.6	15.6	2.5	2.2	2.5	2.0	1.8	2.0	1.9	2.0	1.7	1.8
AUSTRALIA	AS51	231.9	226.7	337.7	389.9	407.2	18.9	25.0	18.0	14.4	13.8	1.9	1.9	2.0	1.8	1.7	4.9	4.3	4.8	5.1	5.1
NEW ZEALAND	NZSE50FG	333.3	397.3	443.5	430.6	466.8	19.7	17.3	18.9	20.3	18.7	1.9	1.8	2.0	1.9	1.9	4.6	4.5	4.4	4.1	4.4
PAKISTAN	KSE100	3583.7	3859.2	4465.0	4678.0	5663.7	9.7	12.4	9.1	8.3	6.9	1.6	2.0	1.4	1.3	1.1	6.1	4.9	6.2	6.5	7.2
AVERAGE							17.4	18.6	17.4	14.2	12.9	1.8	1.8	1.9	1.6	1.5	3.2	3.0	3.2	3.4	3.6
Average (Thailand, Malaysia, Philippines, Indonesia)							21.8	19.8	20.8	16.3	14.9	2.1	2.0	2.3	1.9	1.8	2.7	2.5	2.7	2.6	2.8

Source: Bloomberg, Krungsri Securities

Country	INDEX	EPS					P/E (x)					P/B (x)					Yield (%)				
		2015	2016	2017	2018	2019	2015	2016	2017	2018	2019	2015	2016	2017	2018	2019	2015	2016	2017	2018	2019
GERMAN	DAX	487.2	627.4	675.1	896.5	991.3	20.7	18.3	19.1	12.0	10.9	1.7	1.7	1.8	1.4	1.3	2.8	2.9	6.2	3.7	3.9
UK	UKX	181.8	130.2	328.1	579.5	620.5	28.1	54.8	23.4	11.7	11.0	1.8	1.8	2.0	1.6	1.5	4.2	4.1	7.2	5.0	5.1
FRANCE	CAC	263.3	202.2	288.0	374.7	407.1	21.7	24.1	18.4	12.8	11.8	1.4	1.4	1.6	1.4	1.3	3.2	3.5	8.2	3.7	4.0
S&P500	SPX	108.8	106.2	119.8	163.6	177.8	18.8	21.1	22.3	16.1	14.8	2.8	2.8	3.2	3.0	2.8	2.1	2.1	9.2	2.1	2.2
DJIA	INDU	1090.9	1054.8	1197.0	1595.9	1733.4	15.8	18.7	20.7	15.3	14.1	3.0	3.3	3.8	3.7	3.4	2.5	2.4	10.2	2.4	2.5
NASDAQ	CCMP	170.2	167.0	143.4	340.5	385.1	30.8	32.2	48.1	20.6	18.3	3.8	3.5	4.2	4.1	3.7	1.3	1.2	11.2	1.2	1.3
AVERAGE							22.6	28.2	25.4	14.8	13.5	2.4	2.4	2.8	2.5	2.3	2.7	2.7	8.7	3.0	3.2

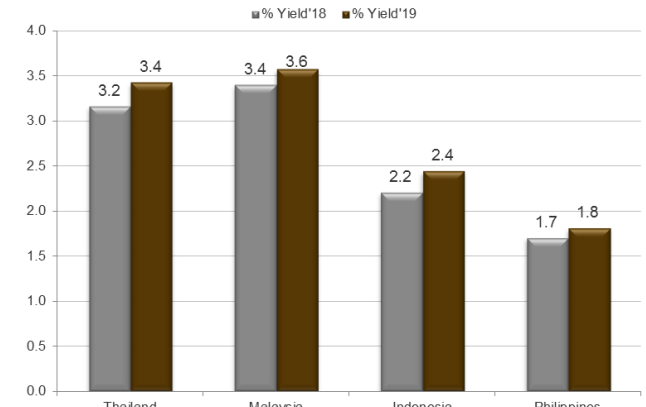
Source: Bloomberg, Krungsri Securities

เปรียบเทียบ P/E กับประเทศเพื่อนบ้าน



Source: Bloomberg, Krungsri Securities

เปรียบเทียบอัตราเงินปันผลกับประเทศเพื่อนบ้าน



Source: Bloomberg, Krungsri Securities

วันที่ 12 ธันวาคม 2561

หลักทรัพย์ที่เข้าข่ายมาตรการจำกัดการซื้อขายที่ประกาศโดยตลาดหลักทรัพย์แห่งประเทศไทย

ระดับ 1 : Cash Balance				
หลักทรัพย์	วันเริ่มต้น	วันสิ้นสุด	Turnover List ประจำสัปดาห์	
ORI-W	11 ธ.ค. 61	18 ม.ค. 62	วันที่ 7 ธ.ค. 61	
SISB	11 ธ.ค. 61	18 ม.ค. 62	วันที่ 7 ธ.ค. 61	
DCORP	26 พ.ย. 61	4 ม.ค. 62	วันที่ 23 พ.ย. 61	

ขยายช่วงดำเนินการ				
หลักทรัพย์	วันเริ่มต้น	วันสิ้นสุด	Turnover List ประจำสัปดาห์	
SEOIL	11 ธ.ค. 61	28 ธ.ค. 61	วันที่ 7 ธ.ค. 61	
OCEAN	26 พ.ย. 61	14 ธ.ค. 61	วันที่ 23 พ.ย. 61	
UREKA	26 พ.ย. 61	14 ธ.ค. 61	วันที่ 23 พ.ย. 61	

ระดับ 2 : ห้ามคำนวณวงเงินซื้อขาย และ Cash Balance

ขยายช่วงดำเนินการ				
หลักทรัพย์	วันเริ่มต้น	วันสิ้นสุด	Turnover List ประจำสัปดาห์	

ระดับ 3 : ห้าม Net settlement, ห้ามคำนวณวงเงินซื้อขาย และ Cash Balance

หลักทรัพย์	วันเริ่มต้น	วันสิ้นสุด	Turnover List ประจำสัปดาห์	
------------	-------------	------------	----------------------------	--

Cash Balance หมายความว่า สมาชิกต้องดำเนินการให้ลูกค้าวางเงินสดไว้ล่วงหน้ากับสมาชิกเต็มจำนวนที่จะซื้อหลักทรัพย์
ห้ามคำนวณวงเงินซื้อขาย หมายความว่า ห้ามการใช้หลักทรัพย์เป็นหลักประกันในการกำหนดวงเงินการซื้อขายหลักทรัพย์
ห้าม Net settlement หมายความว่า ห้ามการหักลบราคาซื้อกับราคาขายหลักทรัพย์เดียวกันในวันเดียวกัน

ที่มา: SET

C sign posted on listed companies (Caution)	
Security	Start date
EMC	20 พฤศจิกายน 2018
DIGI	16 พฤศจิกายน 2018
DIGI-W2	16 พฤศจิกายน 2018
EFORL-W3	16 พฤศจิกายน 2018
EMC	16 พฤศจิกายน 2018
FC-W1	16 พฤศจิกายน 2018
JUTHA	16 พฤศจิกายน 2018
MPG	16 พฤศจิกายน 2018
NOK-W1	16 พฤศจิกายน 2018
PACE-W2	16 พฤศจิกายน 2018
SPORT-W5	16 พฤศจิกายน 2018
TSI	16 พฤศจิกายน 2018
AS	15 พฤศจิกายน 2018
EIC	15 พฤศจิกายน 2018
EIC-W3	15 พฤศจิกายน 2018
NEWS-W4	15 พฤศจิกายน 2018
T	15 พฤศจิกายน 2018
GJS-W3	14 พฤศจิกายน 2018
TSF-W4	14 พฤศจิกายน 2018
APEX	13 พฤศจิกายน 2018
PE	13 พฤศจิกายน 2018
NBC	12 พฤศจิกายน 2018
NEP-W3	12 พฤศจิกายน 2018

C sign posted on listed companies (Caution)	
Security	Start date
EMC-W6	20 พฤศจิกายน 2018
DIGI-W1	16 พฤศจิกายน 2018
EFORL	16 พฤศจิกายน 2018
EFORL-W4	16 พฤศจิกายน 2018
FC	16 พฤศจิกายน 2018
FC-W2	16 พฤศจิกายน 2018
JUTHA-P	16 พฤศจิกายน 2018
NOK	16 พฤศจิกายน 2018
PACE	16 พฤศจิกายน 2018
SPORT	16 พฤศจิกายน 2018
TFI	16 พฤศจิกายน 2018
AQ	15 พฤศจิกายน 2018
AS-W1	15 พฤศจิกายน 2018
EIC-W2	15 พฤศจิกายน 2018
NEWS	15 พฤศจิกายน 2018
NEW-W6	15 พฤศจิกายน 2018
GJS	14 พฤศจิกายน 2018
TSF	14 พฤศจิกายน 2018
TSF-W5	14 พฤศจิกายน 2018
APEX-W1	13 พฤศจิกายน 2018
UMS	13 พฤศจิกายน 2018
NEP	12 พฤศจิกายน 2018
MPIC	9 พฤศจิกายน 2018

หลักทรัพย์ที่ถูกขึ้นเครื่องหมาย C จะต้องซื้อด้วยบัญชี Cash Balance

ที่มา: SET

Change in Management's Securities Holding

วันที่ 12 ธันวาคม 2561



A member of MUFG
a global financial group

ณ วันที่ 11 ธันวาคม 2561

Name of Company	The methods of Acquisition/Disposition	Name of Management	Types of Securities	Transaction	Amount (shares)	Avg. Price (Baht)	Value (Baht)
ASAP	ซื้อ	พลเอก ธีรเวทิต์ สุกันทรานาค	หุ้นสามัญ	07/12/2561	50,000	3.68	184,000
ASN	ซื้อ	นาย ธวัชชัย เลิศรุ่งเรือง	หุ้นสามัญ	07/12/2561	41,000	3.82	156,620
COMAN	ขาย	นาย สมบูรณ์ ศุขีวิริยะ	หุ้นสามัญ	06/12/2561	120,000	3.60	432,000
ECF	ซื้อ	นาย อารักษ์ สุขสวัสดิ์	หุ้นสามัญ	07/12/2561	120,000	6.00	720,000
GPI	ขาย	นาย ปราจิน เอี่ยมสำเนา	หุ้นสามัญ	07/12/2561	11,100,000	2.40	26,640,000
GPI	ซื้อ	นาย พีระพงศ์ เอี่ยมสำเนา	หุ้นสามัญ	07/12/2561	11,100,000	2.40	26,640,000
GPI	ซื้อ	นาย โคนทัย เอี่ยมสำเนา	หุ้นสามัญ	07/12/2561	11,100,000	2.40	26,640,000
MC	ซื้อ	นาง ชันัญญารักษ์ เพ็ชรรัตน์	หุ้นสามัญ	07/12/2561	20,000	11.40	228,000
OSP	ซื้อ	นาย รัตน์ โอสกาอนุเคราะห์	หุ้นสามัญ	07/12/2561	100,000	25.00	2,500,000
RPH	ขาย	นาย ศรัณย์ สุภักศรัณย์	หุ้นสามัญ	11/12/2561	80,000	4.98	398,400
STA	ซื้อ	นาย ช่อเจียง หลี่	หุ้นสามัญ	07/12/2561	30,000	16.98	509,400
STA	ซื้อ	นาย ช่อเจียง หลี่	หุ้นสามัญ	10/12/2561	17,900	17.09	305,911
SUSCO	ซื้อ	นาย มงคล สิมะโรจน์	หุ้นสามัญ	07/12/2561	50,000	2.80	140,000
TSR	ขาย	นางสาว เขียววรรณ แจ่มอยู่	หุ้นสามัญ	11/12/2561	2,000,000	1.78	3,560,000
TSTE	ซื้อ	นาย ประภาส ชุตินาวรพันธ์	หุ้นสามัญ	07/12/2561	14,000	7.00	98,000
VIBHA	ซื้อ	นาย ชัยสิทธิ์ วิริยะเมตตากุล	ใบสำคัญแสดงสิทธิที่จะซื้อหุ้น	07/12/2561	196,000	1.18	231,280

Source: SEC (Form 59-2)

World Calendar

12 ธันวาคม 2561



Date Time	Event	Period	Survey	Actual	Prior
United States					
12/11/2018 20:30	PPI Final Demand MoM	Nov	0.00%	0.10%	0.60%
12/11/2018 20:30	PPI Final Demand YoY	Nov	2.50%	2.50%	2.90%
12/12/2018 20:30	CPI MoM	Nov	0.00%	--	0.30%
12/12/2018 20:30	CPI YoY	Nov	2.20%	--	2.50%
12/12/2018 20:30	CPI Index NSA	Nov	252.006	--	252.885
12/12/2018 20:30	CPI Core Index SA	Nov	259.412	--	258.939
12/13/2018 20:30	Import Price Index MoM	Nov	-1.00%	--	0.50%
12/13/2018 20:30	Import Price Index YoY	Nov	1.30%	--	3.50%
12/13/2018 20:30	Export Price Index MoM	Nov	-0.30%	--	0.40%
12/13/2018 20:30	Export Price Index YoY	Nov	--	--	3.10%
12/13/2018 20:30	Initial Jobless Claims	8-Dec	226k	--	231k
12/13/2018 20:30	Continuing Claims	1-Dec	1649k	--	1631k
12/13/2018 21:45	Bloomberg Dec. United States Economic Survey				
12/13/2018 21:45	Bloomberg Consumer Comfort	9-Dec	--	--	60.3
12/14/2018 20:30	Retail Sales Advance MoM	Nov	0.10%	--	0.80%
12/14/2018 20:30	Retail Sales Ex Auto MoM	Nov	0.20%	--	0.70%
12/14/2018 20:30	Retail Sales Ex Auto and Gas	Nov	0.40%	--	0.30%
12/14/2018 20:30	Retail Sales Control Group	Nov	0.50%	--	0.30%
12/14/2018 21:15	Industrial Production MoM	Nov	0.30%	--	0.10%
China					
12/14/2018 09:00	Retail Sales YoY	Nov	--	--	8.60%
12/14/2018 09:00	Retail Sales YTD YoY	Nov	--	--	9.20%
12/14/2018 09:00	Industrial Production YoY	Nov	--	--	5.90%
12/14/2018 09:00	Industrial Production YTD YoY	Nov	--	--	6.40%
12/15/2018 08:30	New Home Prices MoM	Nov	--	--	1.02%
12/27/2018 08:30	Industrial Profits YoY	Nov	--	--	3.60%
12/28/2018	BoP Current Account Balance	3Q F	--	--	\$16.0b
Thailand					
12/19/2018 14:05	BoT Benchmark Interest Rate	19-Dec	1.75%	--	1.50%
12/19/2018 12/24	Car Sales	Nov	--	--	15-Dec
12/19/2018 12/24	Customs Exports YoY	Nov	--	--	8.70%
12/19/2018 12/24	Customs Imports YoY	Nov	--	--	11.23%
12/19/2018 12/24	Customs Trade Balance	Nov	--	--	-\$280m
12/28/2018 12/31	Mfg Production Index ISIC NSA YoY	Nov	--	--	4.08%
12/28/2018 12/31	Capacity Utilization ISIC	Nov	--	--	67.75

Disclaimer: เอกสาร/รายงานฉบับนี้จัดทำขึ้นบนพื้นฐานข้อมูลที่เปิดเผยต่อสาธารณชน ซึ่งพิจารณาแล้วว่ามีที่น่าเชื่อถือ อย่างไรก็ตาม บมจ.หลักทรัพย์กรุงศรีอยุธยาอาจรับรองความถูกต้องและความสมบูรณ์ของข้อมูลดังกล่าวได้ บทความดังกล่าวเป็นเพียงแนวคิดของผู้จัดทำเพื่อใช้เป็นข้อมูลประกอบการตัดสินใจในการลงทุน บริษัทฯขอสงวนสิทธิ์ในการเปลี่ยนแปลงความเห็นหรือประมาณการต่างๆ ที่ปรากฏในเอกสาร/รายงานฉบับนี้ โดยไม่ต้องแจ้งให้ทราบล่วงหน้า ดังนั้นนักลงทุนโปรดใช้ดุลพินิจอย่างรอบคอบในการพิจารณาการลงทุน

Calendar

December 12, 2018

Stock Calendar Page 1



December 2018									
Sunday	Monday	Tuesday	Wednesday	Thursday	Friday	Saturday			
						1			
2	XD IVL (0.35 Baht) TREIT (0.16 Baht)	XE BSM-W2 (1:1.021 @ 0.489 Baht) XM TSC (22/01/2019 10:00)	4	5	XM IRC (29/01/2019 14:00) GJS (14/01/2019 09:30) EARTH (24/12/2018 13:30) CHAYO (03/01/2019 10:00) XD TPIPP (0.10 Baht)	XM SFP (24/01/2019 13:30) METCO (24/01/2019 14:00) XD SFP (8.00 Baht) QHPF (0.165 Baht) BRRGIF (0.1556 Baht) BCPG (0.16 Baht)	7	8	
9		XB TAKUNI - XB (50 : 1) XM PSTC (11/01/2019 13:30) OCEAN (15/01/2019 14:00) GVREIT (23/01/2019 10:00) XD LHSC (0.185 Baht) GVREIT (0.2064 Baht)	XD CITY (0.04 Baht)	XD UV (0.26 Baht) OISHI (1.90 Baht) GOLD (0.46 Baht) AOT (1.05 Baht) ABFTH (4.00 Baht) XM UV (17/01/2019 14:00) OISHI (30/01/2019 14:00) KTIS (25/01/2019 13:30) GOLD (17/01/2019 10:00) AOT (25/01/2019 14:00)	XR TSF (1:1.3339364332 @0.045 Baht)	13	14	15	
16	XD SHREIT (0.2212 Baht) XN SHREIT (0.0349 Baht)	17	18	19	XW WIIK (3:1)	20	21	22	
23	XD TTL (10.00 Baht) TICON (0.27 Baht) XM TTL (28/01/2019 14:00) TICON (25/01/2019 14:00)	XM TREIT (28/01/2019 14:00)	25	26	XM NYT (22/02/2019 10:00)	XE CWT-W4 (1:1 @ 3.0 Baht)	27	28	29
30		31							

Calendar

December 12, 2018

Stock Calendar Page 2



							January 2019	
Sunday	Monday	Tuesday	Wednesday	Thursday	Friday	Saturday		
			1 XW NPPG (2.5:1)	2 XE PSTC -W1 (1:1 @0.50 Baht)	3	4	5	
6	7	8	9	10	11	12		
13	14 XW ECL (2:1)	15	16	17	18	19		
20	21	22	23	24	25	26		
27 XD TSC (0.60 Baht)	28	29	30	31				

Remark

ND - No dividend

XD - Cash Dividend

XD (ST) - Stock Dividend

XR - Rights for Common

XW - Rights for Warrant

XT - Rights for Transferable Subscription Right

CG Rating 2017 Companies with CG Rating



ADVANC	AKP	ANAN	AOT	AP	BAFS	BANPU	BAY	BCP	BTS	BWG	CFRESH	CHO	CK
CNT	CPF	CPN	CSL	DELTA	DEMCO	DRT	DTAC	DTC	EASTW	EGCO	GC	GCAP	GFPT
GOLD	GPSC	GRAMMY	GUNKUL	HANA	HMPRO	ICC	ICHI	INTUCH	IRPC	IVL	JSP	KBANK	KCE
KKP	KTB	KTC	LHFG	LPN	MBK	MCOT	MINT	MONO	NCH	NKI	NYT	OTO	PDJ
PHOL	PLANB	PPS	PRG	PSH	PSL	PTG	PTT	PTTEP	PTTGC	PYLON	Q-CON	QH	QTC
RATCH	ROBINS	SAMART	SAMTEL	SAT	SC	SCB	SCC	SCCC	SDC	SE-ED	SIS	SITHAI	SNC
SPALI	SPRC	SSSC	STEC	SVI	SYNTEC	TCAP	THANA	THCOM	THREL	TISCO	TKT	TMB	TNDT
TOP	TRC	TRUE	TSC	TTCL	TU	TVD	UV	VGI	WACOAL	WAVE			



2S	AAV	ACAP	AGE	AH	AHC	AIRA	AIT	ALT	AMANAH	AMATA	AMATAV	APCO	ARIP
ASIA	ASIMAR	ASK	ASP	AUCT	AYUD	BBL	BCPG	BDMS	BEC	BEM	BFIT	BJC	BJCHI
BLA	BOL	BROOK	BRR	BTW	CEN	CENTEL	CGH	CHARAN	CHEWA	CHG	CHOW	CI	CIG
CIMBT	CKP	CM	CNS	COL	COM7	CPI	CSC	CSP	CSS	DCC	EA	EASON	ECF
ECL	EE	EPG	ERW	FN	FNS	FORTH	FPI	FSMART	FVC	GBX	GEL	GLOBAL	GLOW
HARN	HYDRO	ILINK	INET	IRC	IT	ITD	JCKH	JWD	K	KGI	KKC	KOOL	KSL
KTIS	L&E	LALIN	LANNA	LH	LHK	LIT	LOXLEY	LRH	LST	M	MACO	MAJOR	MAKRO
MALEE	MBKET	MC	MEGA	MFC	MFEC	MOONG	MSC	MTC	MTI	NOBLE	NOK	NSI	NTV
NWR	OCC	OGC	OISHI	ORI	PAP	PATO	PB	PCSGH	PDI	PE	PG	PJW	PLANET
PLAT	PM	PPP	PREB	PRINC	PT	RICHY	RML	RS	RWI	S	S & J	SABINA	SALEE
SAMCO	SAWAD	SCG	SCI	SCN	SEAFCO	SEAOIL	SENA	SFP	SIAM	SINGER	SIRI	SMK	SMPC
SMT	SNP	SORKON	SPC	SPI	SPPT	SR	SSF	SST	STA	STPI	SUC	SUSCO	SUTHA
SWC	SYMC	SYNEX	TAE	TAKUNI	TASCO	TBSP	TCC	TEAM	TFG	TGCI	THAI	THANI	THIP
THRE	TICON	TIPCO	TIW	TK	TKN	TKS	TMC	TMI	TMILL	TMT	TNITY	TNL	TOG
TPAC	TPCORP	TRT	TRU	TSE	TSR	TSTE	TSTH	TTA	TTW	TVI	TVO	TWP	TWPC
U	UAC	UMI	UP	UPF	UPOIC	UWC	VIH	VNT	WICE	WINNER	XO	YUASA	ZMICO



7UP	AEC	AEONTS	AF	AJ	AKR	ALLA	ALUCON	AMA	AMARIN	AMC	APURE	AQUA	ARROW
AS	ASEFA	ASIAN	ASN	ATP30	AU	B	BA	BCH	BEAUTY	BH	BIG	BIZ	BLAND
BPP	BR	BROCK	BTNC	CBG	CCET	CCP	CGD	CITY	CMR	COLOR	COMAN	CPL	CSR
CTW	CWT	DCON	DIGI	DNA	EFORL	EKH	EPCO	ESSO	ETE	FE	FOCUS	FSS	GENCO
GIFT	GJS	GLAND	GSTEL	GTB	GYT	HPT	HTC	HTECH	IFS	IHL	INSURE	IRCP	J
JCK	JMART	JMT	JUBILE	KASET	KBS	KCAR	KIAT	KWC	KYE	LDC	LEE	LPH	MATCH
MATI	M-CHAI	MDX	META	METCO	MGT	MILL	MJD	MK	MODERN	MPG	NC	NCL	NDR
NEP	NETBAY	NPK	NPP	NUSA	OCEAN	PDG	PF	PICO	PIMO	PK	PL	PLE	PMTA
PRECHA	PRIN	PSTC	QLT	RCI	RCL	RJH	ROJNA	RPC	S11	SANKO	SAPPE	SCP	SE
SGP	SKR	SKY	SLP	SMIT	SOLAR	SPA	SPCG	SPG	SPVI	SQ	SRICHA	SSC	STANLY
SUPER	SVOA	T	TACC	TCCC	TCMC	TIC	TLUXE	TM	TMD	TNP	TNR	TOPP	TPA
TPBI	TPCH	TPIPL	TPOLY	TPP	TRITN	TTI	TVT	TYCN	UOBKH	UPA	UREKA	UT	VIBHA
VPO	WIJK	WIN											

Disclaimer

การเปิดเผยผลการสำรวจของสมาคมส่งเสริมสถาบันกรรมการบริษัทไทย (IOD) ในเรื่องการกำกับดูแลกิจการ (Corporate Governance) นี้ เป็นการดำเนินการตามนโยบายของสำนักงานคณะกรรมการกำกับหลักทรัพย์และตลาดหลักทรัพย์ โดยการสำรวจของ IOD เป็นการสำรวจและประเมินจากข้อมูลของบริษัทจดทะเบียนในตลาดหลักทรัพย์แห่งประเทศไทย และตลาดหลักทรัพย์ เอ็มเอไอ (MAI) ที่มีการเปิดเผยต่อสาธารณะ และเป็นข้อมูลที่ผู้ลงทุนทั่วไปสามารถเข้าถึงได้ ดังนั้น ผลสำรวจดังกล่าวจึงเป็นการนำเสนอในมุมมองของบุคคลภายนอก โดยไม่ได้เป็นการประเมินการปฏิบัติ และมีได้มีการใช้ข้อมูลภายในเพื่อการประเมิน ผลสำรวจดังกล่าวเป็นผลการสำรวจ ณ วันที่ปรากฏในรายงานการกำกับดูแลกิจการของบริษัทจดทะเบียนไทยเท่านั้น ดังนั้น ผลการสำรวจจึงอาจเปลี่ยนแปลงได้ภายหลังวันดังกล่าว หรือเมื่อข้อมูลที่เกี่ยวข้องมีการเปลี่ยนแปลง ทั้งนี้ บริษัทหลักทรัพย์ กรุงศรี จำกัด (มหาชน) มีได้ ยืนยัน ตรวจสอบ หรือรับรองถึงความถูกต้องครบถ้วนของผลการสำรวจดังกล่าวแต่อย่างใด

Anti-corruption Progress Indicator 2018

บริษัทจดทะเบียนที่ได้ประกาศเจตนารมณ์เข้าร่วม CAC

A	ABICO	AIE	AJ	AMATA	AMATAV	ANAN	AOT	APCO	APCS	ARROW	ASIAN	B	BGRIM
BUC	BJCHI	BLAND	BLISS	BM	BPP	BR	BSBM	BUI	CEN	CGH	CHEWA	CHG	CHO
CI	COL	COM7	CPR	DDD	EFORL	EKH	ESTAR	FLOYD	FN	FPI	FTE	GJS	GPI
GSTEL	GYT	HARN	ICHI	ILINK	ITEL	JAS	JTS	KWC	KWG	LDC	LEE	LIT	LRH
MATCH	MATI	MBAX	MFEC	MILL	MTC	NCL	NEP	NNCL	NWR	PAP	PK	PL	PLANB
POST	PRM	PRO	PYLON	QTC	ROJNA	RWI	SAPPE	SCI	SELIC	SHANG	SST	STA	STANLY
SUPER	SWC	SYMC	SYNEX	THE	THIP	TKN	TMC	TNP	TNR	TOPP	TRITN	TTI	TVO
TWPC	UEC	UKEM	UPA	UWC	VIH	XO	YUASA						

บริษัทจดทะเบียนที่ได้รับการรับรอง CAC

ADVANC	AKP	AMANAH	AP	ASK	ASP	AYUD	BAFS	BANPU	BAY	BBL	BCH	BCP	BCPG
BKI	BLA	BROOK	BRR	BTS	BWG	CENTEL	CFRESH	CIG	CIMBT	CM	CNS	CPALL	CPF
CPI	CPN	CSC	CSL	DCC	DEMCO	DIMET	DRT	DTAC	DTC	EASTW	ECL	EGCO	EPCO
FE	FNS	FSS	GBX	GC	GCAP	GEL	GFPT	GGC	GLOW	GOLD	GPSC	GUNKUL	HANA
HMPRO	HTC	ICC	IFEC	IFS	INET	INTUCH	IRPC	IVL	K	KASET	KBANK	KBS	KCE
KGI	KKP	KSL	KTB	KTC	L&E	LANNA	LHFG	LHK	LPN	M	MAKRO	MALEE	MBK
MBKET	MC	MCOT	MFC	MINT	MONO	MOONG	MSC	MTI	NBC	NINE	NKI	NMG	NSI
OCC	OCEAN	OGC	PATO	PB	PCSGH	PDG	PDI	PDJ	PE	PG	PHOL	PLANET	PLAT
PM	PPP	PPS	PREB	PRG	PRINC	PSH	PSL	PSTC	PT	PTG	PTT	PTTEP	PTTGC
Q-CON	QH	QLT	RATCH	RML	ROBINS	S & J	SABINA	SAT	SC	SCB	SCC	SCCC	SCG
SCN	SE-ED	SENA	SGP	SINGER	SIRI	SIS	SITHAI	SMIT	SMK	SMPC	SNC	SNP	SORKON
SPACK	SPC	SPI	SPRC	SRICHA	SSF	SSI	SSSC	SUSCO	SVI	SYNTEC	TAE	TASCO	TCAP
TCMC	TFG	TFI	TFMAMA	TGCI	THANI	THCOM	THRE	THREL	TICON	TIP	TIPCO	TISCO	TKT
TLUXE	TMB	TMD	TMILL	TMT	TNITY	TNL	TOG	TOP	TPA	TPCORP	TRU	TRUE	TSC
TSTH	TTCL	TU	TVD	TVI	U	UBIS	UOBKH	VGI	VNT	WACOAL	WHA	WICE	

N/A

2S	7UP	AAV	ABM	ACAP	ACC	ADAM	ADB	AEC	AEONTS	AF	AFC	AGE	AH
AHC	AI	AIRA	AIT	AJA	AKR	ALLA	ALT	ALUCON	AMA	AMARIN	AMC	APEX	APURE
AQ	AQUA	ARIP	AS	ASAP	ASEFA	ASIA	ASIMAR	ASN	ATP30	AU	AUCT	BA	BAT-3K
BDMS	BEAUTY	BEC	BEM	BFIT	BGT	BH	BIG	BIZ	BKD	BOL	BROCK	BSM	BTNC
BTW	CBG	CCET	CCP	CGD	CHARAN	CHAYO	CHOTI	CHOW	CHUO	CITY	CK	CKP	CMAN
CMO	CMR	CNT	COLOR	COMAN	CPH	CPL	CPT	CRANE	CRD	CSP	CSR	CSS	CTW
CWT	D	DCON	DCORP	DELTA	DIGI	DNA	DOD	DTCI	EA	EARTH	EASON	ECF	EE
EIC	EMC	EPG	ERW	ESSO	ETE	EVER	F&D	FANCY	FC	FMT	FOCUS	FORTH	FSMART
FVC	GENCO	GIFT	GL	GLAND	GLOBAL	GRAMMY	GRAND	GREEN	GTB	GULF	HFT	HPT	HTECH
HUMAN	HYDRO	ICN	IEC	IHL	III	INGRS	INOX	INSURE	IRC	IRCP	IT	ITD	J
JCK	JCKH	JCT	JKN	JMART	JMT	JSP	JUBILE	JUTHA	JWD	KAMART	KC	KCAR	KCM
KDH	KIAT	KKC	KOOL	KTECH	KTIS	KYE	LALIN	LH	LOXLEY	LPH	LST	LTX	LVT
MACO	MAJOR	MANRIN	MAX	M-CHAI	MCS	MDX	MEGA	META	METCO	MGT	MIDA	MJD	MK
ML	MM	MODERN	MPG	MPIC	NC	NCH	NDR	NETBAY	NEW	NEWS	NFC	NOBLE	NOK
NPK	NPP	NTV	NUSA	NVD	NYT	OHTL	OISHI	ORI	OTO	PACE	PAE	PAF	PERM
PF	PICO	PIMO	PJW	PLE	PMTA	POLAR	POMPUI	PORT	PPM	PRAKIT	PRECHA	PRIN	PTL
RAM	RCI	RCL	RICH	RICHY	RJH	ROCK	ROH	RP	RPC	RPH	RS	RSP	S
S11	SAFARI	SALEE	SAM	SAMART	SAMCO	SAMTEL	SANKO	SAUCE	SAWAD	SAWANG	SCP	SDC	SE
SEAFCO	SEAOL	SF	SFP	SGF	SIAM	SIMAT	SKE	SKN	SKR	SKY	SLP	SMART	SMM
SMT	SOLAR	SPA	SPALI	SPCG	SPG	SPORT	SPPT	SPVI	SQ	SR	SSC	SSP	STAR
STEC	STHAI	STPI	SUC	SUN	SUTHA	SVH	SVOA	T	TACC	TAKUNI	TAPAC	TBSP	TC
TCB	TCC	TCCC	TCJ	TCOAT	TEAM	TGPRO	TH	THAI	THANA	THG	THL	THMUI	TIC
TITLE	TIW	TK	TKS	TM	TMI	TMW	TNDT	TNH	TNPC	TOA	TPAC	TPBI	TPCH
TPIPL	TPIPP	TPOLY	TPP	TR	TRC	TRT	TRUBB	TSE	TSF	TSI	TSR	TST	TTA
TTL	TTTM	TTW	TUCC	TVT	TWP	TWZ	TYCN	UAC	UMI	UMS	UNIQ	UP	UPF
UPOIC	UREKA	UT	UTP	UV	UVAN	VARO	VCOM	VI	VIBHA	VNG	VPO	WAVE	WG
WHAUP	WIJK	WIN	WINNER	WORK	WORLD	WP	WPH	WR	YCI	YNP	ZIGA	ZMICO	

Disclaimer

การเปิดเผยผลการประเมินดัชนีชี้วัดความคืบหน้าการป้องกันกรณีส่วนเกี่ยวข้องกับการทุจริตคอร์รัปชัน (Anti-Corruption Progress Indicators) ของบริษัทจดทะเบียนในตลาดหลักทรัพย์แห่งประเทศไทยซึ่งจัดทำโดยสถาบันไทยพัฒน์ เป็นการดำเนินการตามนโยบายและตามแผนพัฒนาความยั่งยืนสำหรับบริษัทจดทะเบียนของสำนักงานคณะกรรมการกำกับหลักทรัพย์และตลาดหลักทรัพย์ โดยผลการประเมินดังกล่าวของสถาบันไทยพัฒน์ อาศัยข้อมูลที่ได้รับจากบริษัทจดทะเบียนตามที่มีบริษัทจดทะเบียนได้ระบุในแบบแสดงข้อมูลเพื่อการประเมิน Anti-Corruption ซึ่งได้อ้างอิงข้อมูลมาจากแบบแสดงรายการข้อมูลประจำปี (แบบ 56-1) รายงานประจำปี (แบบ 56-2) หรือในเอกสารและหรือรายงานอื่นที่เกี่ยวข้องของบริษัทจดทะเบียนนั้น แล้วแต่กรณี ดังนั้น ผลการประเมินดังกล่าวจึงเป็นการนำเสนอในมุมมองของสถาบันไทยพัฒน์ซึ่งเป็นบุคคลภายนอก โดยมีได้เป็นการประเมินการปฏิบัติ ของบริษัทจดทะเบียนในตลาดหลักทรัพย์แห่งประเทศไทย และมีได้ใช้ข้อมูลภายในเพื่อการประเมิน เนื่องจากผลการประเมินดังกล่าวเป็นเพียงผลการประเมิน ณ วันที่ปรากฏในผลการประเมินเท่านั้น ดังนั้น ผลการประเมินจึงอาจเปลี่ยนแปลงได้ภายหลังวันดังกล่าว หรือเมื่อข้อมูลที่เกี่ยวข้องมีการเปลี่ยนแปลง ทั้งนี้ บริษัทหลักทรัพย์ กรุงศรี จำกัด (มหาชน) มิได้ยืนยัน ตรวจสอบ หรือรับรองความถูกต้องครบถ้วนของผลการประเมินดังกล่าวแต่อย่างใด

Reference

การเปิดเผยข้อมูลบริษัทที่เข้าร่วมโครงการแนวร่วมปฏิบัติของภาคเอกชนไทยในการต่อต้านทุจริต (Thai CAC) ของสมาคมส่งเสริมสถาบันกรรมการบริษัทไทย (ข้อมูล ณ วันที่ 31 กรกฎาคม 2560) มี 2 กลุ่ม คือ

- ได้ประกาศเจตนารมณ์เข้าร่วม CAC
- ได้รับการรับรอง CAC

สำนักงานใหญ่

เลขที่ 898 อาคารเพลินจิตทาวเวอร์ ชั้น 3
ถนนเพลินจิต แขวงลุมพินี เขตปทุมวัน กรุงเทพฯ 10330
โทร. 0-2659-7000 โทรสาร 0-2658-5699
Internet Trading: 0-2659-7777

สาขา

สาขาเอ็มโพเรียม

622 เอ็มโพเรียมทาวเวอร์ ชั้น 10 ถนนสุขุมวิท 24
แขวงคลองตัน เขตคลองเตย กรุงเทพฯ 10110
โทร. 0-2695-4500 โทรสาร 0-2695-4599

สาขาเซ็นทรัลบางนา

589/151 อาคารเซ็นทรัลซีทีทาวเวอร์ ชั้น 27
ถนนเพชรตัด แขวงบางนาเหนือ เขต บางนา กรุงเทพฯ 10260
โทร. 0-2763-2000 โทรสาร 0-2399-1448

สาขาพระราม 2

111/917-919 ชั้น 4 ถนนพระราม 2
แขวงแสมดำ เขตบางขุนเทียน กรุงเทพฯ 10150
โทร. 0-2013-7145 โทรสาร 0-2895-9557

สาขานนวิภาวดีรังสิต

ที่ทำการ ธนาคารกรุงศรีอยุธยา จำกัด (มหาชน)
สาขานนวิภาวดีรังสิต (ชั้นทาวเวอร์ส)
123 ถนนวิภาวดีรังสิต แขวงจอมพล เขตจตุจักร
กรุงเทพฯ 10900
โทร. 0-2273-8388 โทรสาร 0-2273-8399

สาขาชลบุรี

64/17 ถนนสุขุมวิท ตำบลบางปลาสร้อย อำเภอเมืองชลบุรี
จ.ชลบุรี 20000
โทร. 0-3312-6580 โทรสาร 0-3312-6588

สาขาหาดใหญ่

90-92-94 ธนาคารกรุงศรีอยุธยา จำกัด (มหาชน) ถนนนิพัทธ์อุทิศ 1 ตำบล
หาดใหญ่ อำเภอหาดใหญ่ จังหวัดสงขลา 90110
โทร. 074- 221-229 โทรสาร 074-221-411

สาขานครปฐม

67/1 ถนนราชดำเนิน ตำบลพระปฐมเจดีย์ อำเภอเมืองนครปฐม
จ.นครปฐม 73000
โทร. 0-3427-5500-7 โทรสาร 0-3421-8989

สาขาสุพรรณบุรี

249/171-172 หมู่ 5 ตำบลท่าระหัด
อำเภอเมืองสุพรรณบุรี จ.สุพรรณบุรี 72000
โทร. 0-3596-7981 โทรสาร 0-3552-2449

สาขานครราชสีมา

ธนาคารกรุงศรีอยุธยา จำกัด (มหาชน) สาขานครราชสีมา
168 ถนนจอมพล ตำบลในเมือง อำเภอเมืองนครราชสีมา
จ.นครราชสีมา 30000
โทร. 0-4425-1211-4 โทรสาร 0-4425-1215

สาขาขอนแก่น

ธนาคารกรุงศรีอยุธยา จำกัด (มหาชน) สาขาขอนแก่น
114 ถนนศรีจันทร์ ตำบลในเมือง อำเภอเมืองขอนแก่น จ.ขอนแก่น 40000
โทร. 0-4322-6120 โทรสาร 0-4322-6180

สาขาเชียงใหม่

ธนาคารกรุงศรีอยุธยา จำกัด (มหาชน) สาขาประตูช้างเผือก
70 ถนนช้างเผือก ตำบลศรีภูมิ อำเภอเมืองเชียงใหม่ จ.เชียงใหม่ 50200
โทร. 0-5321-9234-6 โทรสาร 0-5321-9247

สาขาเชียงราย

ธนาคารกรุงศรีอยุธยา จำกัด (มหาชน) สาขาเชียงราย
231-232 ถนนธนาสัย ตำบลเวียง อำเภอเมืองเชียงราย จ.เชียงราย 57000
โทร. 0-5371-6489 โทรสาร 0-5371-6490

สาขาพิษณุโลก

ธนาคารกรุงศรีอยุธยา จำกัด (มหาชน) สาขาพิษณุโลก
275/1 ถนนพิษณุโลก ตำบลในเมือง อำเภอเมืองพิษณุโลก จ.พิษณุโลก
65000 โทร. 0-5530-3360 โทรสาร 0-5530-2580

Analyst Team	Sector Coverage	Central line	E-mail
อิสระ อรรถดิศไชย, Head of Research	Strategy	662-659-7000 ext. 5000	lsara.ordeedolchest@krungsrisecurities.com
ณภัทร จันทรเสรีกุล	Energy, Petrochemical	662-659-7000 ext. 5000	naphat.chantaraserekul@krungsrisecurities.com
กิตติสร พฤติภัทร, CFA, FRM	Property, ICT, Contractor	662-659-7000 ext. 5019	kittisorn.pruitipat@krungsrisecurities.com
เจษฎา เตชะหัตถิน, CFA	Banking, Consumer Finance, Insurance	662-659-7000 ext. 5004	jesada.techahusdin@krungsrisecurities.com
สุนทร ทองทิพย์	Food, Transportation	662-659-7000 ext. 5009	sunthorn.thongthip@krungsrisecurities.com
วรพงษ์ ตันติวุฒิพงษ์	Electronic, Automotive, Commerce	662-659-7000 ext. 5016	worrapong.tuntiwutthipong@krungsrisecurities.com
กรัณย์ อินทร์ชัย	Utilities Energy, Food	662-659-7000 ext. 5010	karun.intrachai@krungsrisecurities.com
กิตติ พิทักษ์ธีระบัณฑิต	Transportation, Media	662-659-7000 ext. 5008	kitti.pitakteerabandit@krungsrisecurities.com
อาทิตย์ จันทร์สว่าง	Mid - Small cap, MAI	662-659-7000 ext. 5005	artit.jansawang@krungsrisecurities.com
คัชชาลล ลัดดา, CFA, Assistant Analyst	Strategy		
นลินี ประมาณ, Assistant Analyst	Mid - Small cap, MAI		
ชัยยศ จิวางกูร	Technical	662-659-7000 ext. 5006	Chaiyot.jiwangkul@krungsrisecurities.com
		Fax 662-658-5643	

คำแนะนำในการลงทุน

- ซื้อ** - หุ้นที่คาดหวังอัตราผลตอบแทนรวมจากการลงทุนเกินกว่า 10% ภายในระยะเวลา 1 ปีข้างหน้าสำหรับหุ้นขนาดเล็ก, เกินกว่า 5% สำหรับหุ้นขนาดใหญ่
- ถือ** - หุ้นที่คาดหวังอัตราผลตอบแทนรวมจากการลงทุนระหว่าง -10% ถึง 10% ภายในระยะเวลา 1 ปีข้างหน้าสำหรับหุ้นขนาดเล็ก, ระหว่าง -5% ถึง 5% สำหรับหุ้นขนาดใหญ่
- ขาย** - หุ้นที่คาดหวังอัตราผลตอบแทนรวมจากการลงทุนน้อยกว่า 10% ภายในระยะเวลา 1 ปีข้างหน้าสำหรับหุ้นขนาดเล็ก, เกินกว่า 5% สำหรับหุ้นขนาดใหญ่